CPL : concerne les résultats et classements

les résultats et classements sont publiés sur le site du bwbc (généralement hebdomadairement)

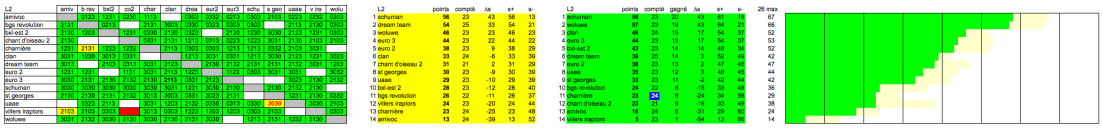

L2	amiv	b rev	bxl2	co2	char	clan	dreа	eur2	eur3	schu	a geo	uase	v ris	wolu
amivoc		3123	1231	1226	1113		0303	0312	0213	0303	2103	0223	0232	0303
bga revolution	2131		1213		2131	3023	0302	0323	0303	0303		2113	2130	0303
bxl-est 2	2130	1203		1231	0330	2130	0323		2130	1230	3030	2123	1231	0312
chant d'oiseau 2	2130				3031	2131	1213	0313	0223	1203	3031	2130	2103	2132
chambre	1231	2131	1203	1232		2113	0303	0303	1213	1213	0332	2103	3031	
clan	3031	3030	3012	0313			1213	3031	0331	1231	3030	2123	1231	3023
dream team	3012		2103	0313	3031	2123		2130	2132	2131	2131	2132	3031	1232
euro 2	1231	1231		1131	3031	2113	1223		1123	0303	3031	3031		3032
euro 3	3030	2131	2132	2132	2130	2113	0331	2123				3032	2130	2132
schuman	3030	3030	3030	3030	3030	3031	1231	3030	2130		2130	2132	2130	
st georges	2130	2130	2131	2132	3012	3003	0301	3023	2131			1301	2130	0312
uase		3123	2113		3031	1203	2132	0330	0313	0330	3030		3030	2123
villers raptors	2123	2113	0303	3030	3012	0303	1231	1203	1203	2123	2123			0303
woluwe	3031	2132	3030	2130	3030	2130	2131	3030		1213	2131	1203	2130	

L2	point's	comptè	Δs	s+	s-
1 schuman	56	23	43	56	13
2 dream team	54	25	33	54	21
3 wolowe	46	23	23	46	23
4 euro 3	44	23	22	44	22
5 euro 2	38	23	9	38	29
6 clan	33	24	6	33	39
7 chant d'oiseau 2	31	21	2	31	29
8 jd georges	30	23	-9	30	39
9 uase	29	23	-10	29	39
10 bxl-est 2	28	23	-12	28	40
11 bga revolution	26	22	-11	26	37
12 villers raptors	24	23	-20	24	44
13 chambre	23	24	-25	23	48
14 amivoc	13	24	-39	13	52

L2	point's	comptè	gagné	Δs	s+	s-
1 schuman	59	23	20	43	61	18
2 wolowe	57	23	19	43	64	21
3 clan	46	24	15	17	54	37
4 euro 3	44	23	15	17	54	37
5 bxl-est 2	43	23	14	14	48	34
6 dream team	39	25	14	3	52	49
7 euro 2	38	23	13	2	47	45
8 uase	33	23	12	-3	46	49
9 jd georges	33	23	11	-2	42	44
10 bga revolution	24	22	8	-15	33	48
11 chambre	23	24	8	-24	34	58
12 chant d'oiseau 2	23	21	8	-16	33	49
13 amivoc	18	24	6	-31	29	60
14 villers raptors	8	23	1	-54	12	66

	26 max
1	67
2	66
3	52
4	53
5	52
6	42
7	47
8	44
9	42
10	36
11	28
12	38
13	24
14	14

le tableau de gauche recense les résultats des rencontres
convention adoptée : "en ligne", l'équipe visitée, et "en colonne" l'équipe visiteuse

le résultat d'une rencontre est noté abcd
a-b étant le score du match réserve, et c-d étant le score du match première

la case d'une rencontre est colorée si la rencontre a eu lieu
en vert : le résultat et la feuille de match ont été transmis
en jaune : le résultat a été transmis, mais pas la feuille de match
en rouge : le résultat n'a pas été transmis (et la feuille de match non plus ...)
en bleu-clair : si la case est rouge depuis un mois (le fameux "double forfait temporaire")

le tableau (surligné en jaune) au centre-gauche est le classement des matchs réserves

le tableau (surligné en vert) au centre-droite est le classement des matchs premières

le tableau de droite représente graphiquement le classement des matchs premières
la barre verte est proportionnelle aux points gagnés
la barre jaune-pâle représente les points potentiellement encore gagnables

l'observation de ces classements graphiques fait apparaitre les tendances dans les divisions

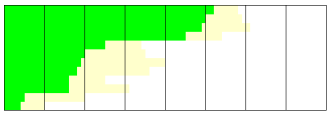

en L1 — *4 équipes dominent, et sont irratrappables*
la course à la 5è place est serrée
2 équipes sont à la traîne

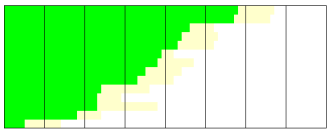

en L2 — *2 équipes sont en tête, et sont irratrappables*
les courses à la 3ème et à la 10ème places sont incdécises
1 équipe est à la traîne

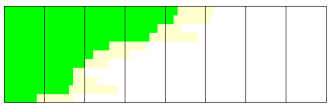

en L3 — *4 équipes sont en tête*
la course à la 5ème place reste indécise
1 équipe est à la traîne

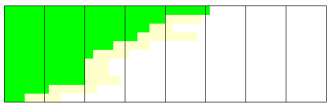

en L4 — *1 équipe est en tête*
la course à la 2ème place reste serrée
1 équipe à la traîne

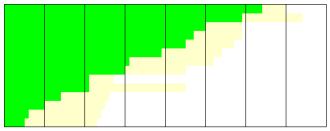

en L5 — *2 équipes sont en tête*
les courses à la 3ème et à la 9ème places sont indécises
2 équipes sont à la traîne

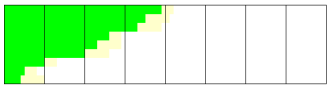

en Ld1 — *3 équipes sont en tête*
la course pour la 4ème place est indécise
2 équipes sont à la traîne

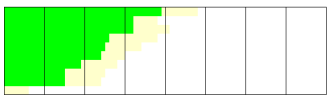

en Ld2 — *1 équipe est en tête*
1 équipe est à la traîne